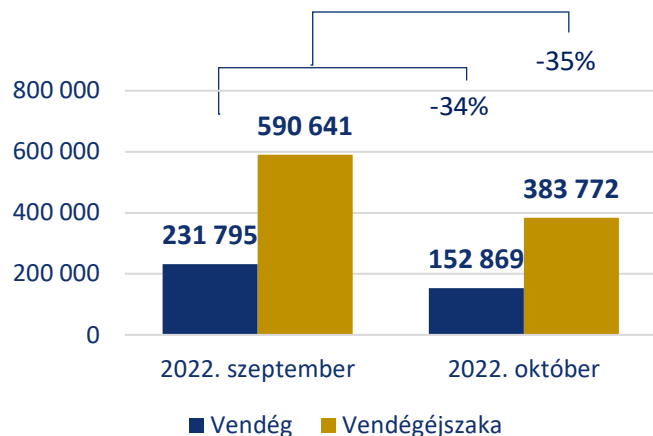


Turisztikai térségek októberi vendégforgalma

Balaton turisztikai térség

A vendégforgalom alakulása



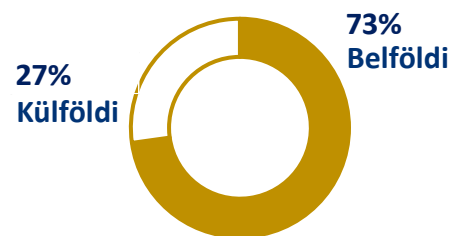
Vendégek száma

Változás 2021. októberhez viszonyítva: -8%

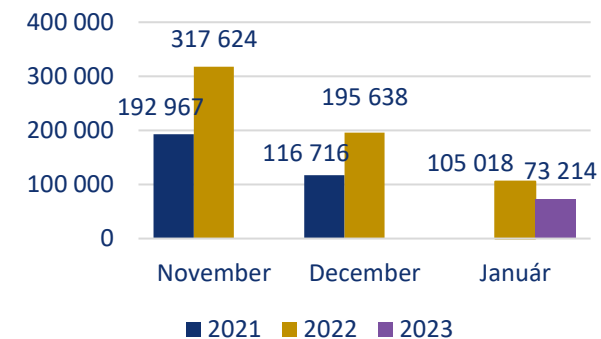
Vendégéjszakák száma

Változás 2021. októberhez viszonyítva: -11%

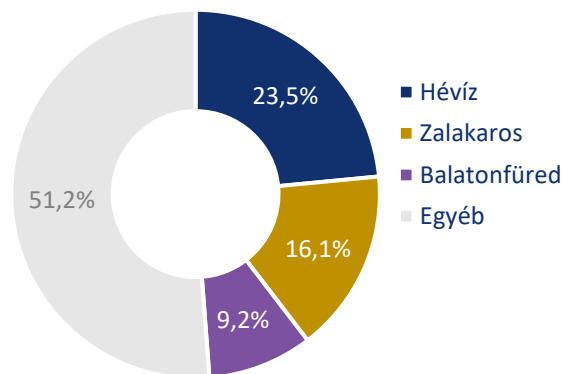
A térségben a belföldiek voltak döntő többségben, a vendégéjszakák 73%-a tőlük származott októberben.



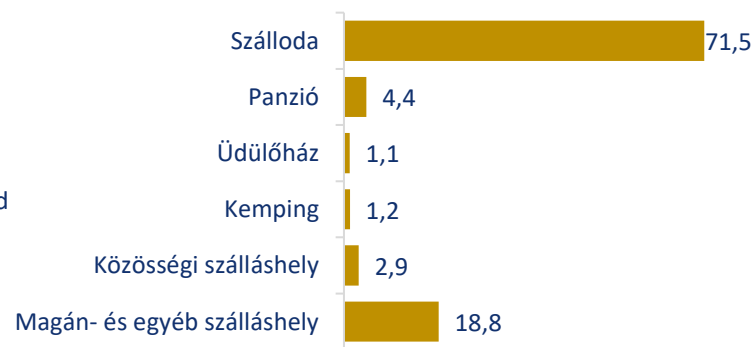
Előfoglalt vendégéjszakaszámok



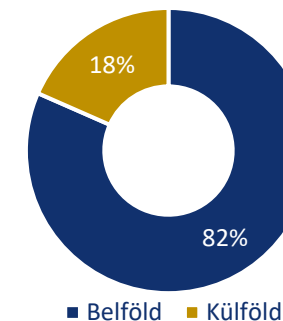
A térség leglátogatottabb települései vendégéjszakaszám alapján



Preferált szállástípusok vendégéjszakaszám alapján (%), 2022. október

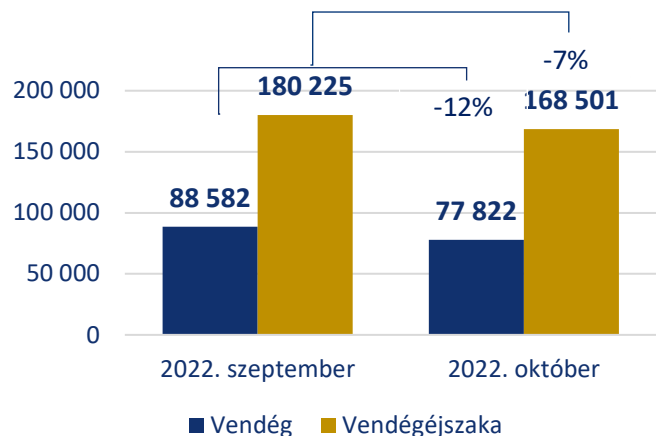


A térségben a következő hónapokra vonatkozóan október végéig összesen **586 476** vendégéjszaka előfoglalás realizálódott. Az előre lefoglalt vendégéjszakák **82%-a** származik belföldiektől.



Budapest környéke turisztikai térség

A vendégforgalom alakulása



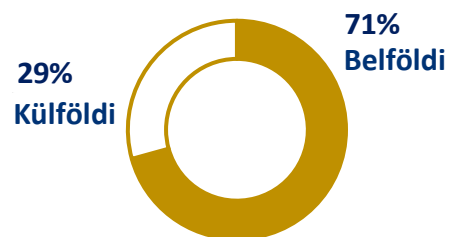
Vendégek száma

Változás 2021. októberhez viszonyítva: +1%

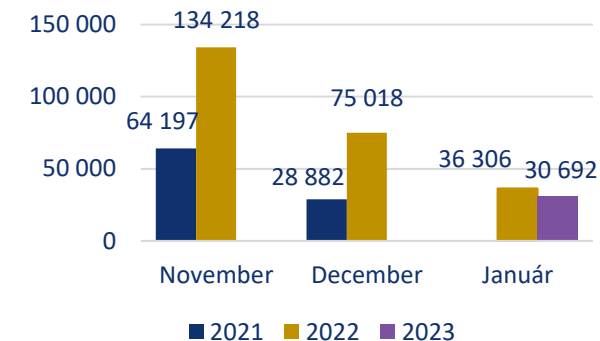
Vendégéjszakák száma

Változás 2021. októberhez viszonyítva: -4%

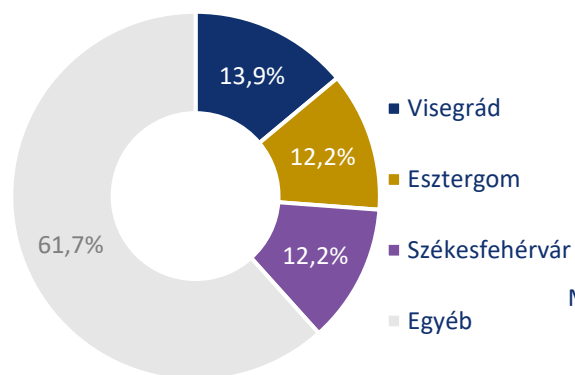
A térségben a belföldiek voltak döntő többségben, a vendégéjszakák 71%-a tőlük származott októberben.



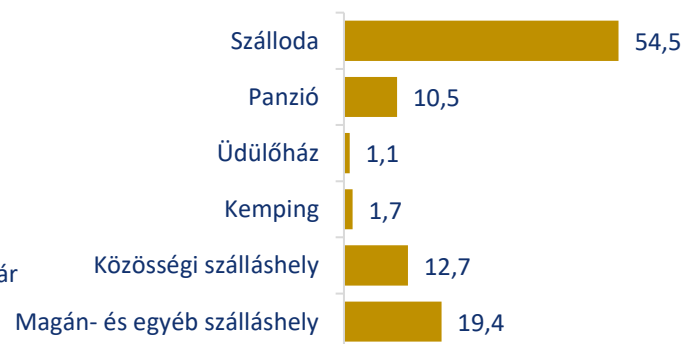
Előfoglalt vendégéjszakaszámok



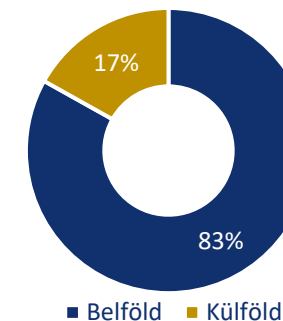
A térség leglátogatottabb települései vendégéjszakaszám alapján



Preferált szállástípusok vendégéjszakaszám alapján (%), 2022. október

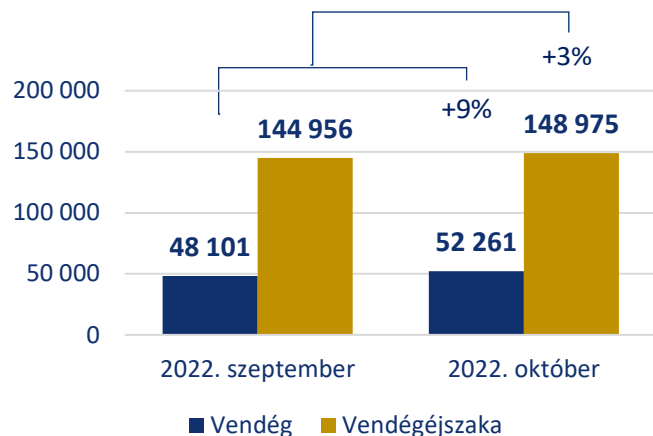


A térségben a következő hónapokra vonatkozóan október végéig összesen **239 928** vendégéjszaka előfoglalás realizálódott. Az előre lefoglalt vendégéjszakák **83%-a** származik belföldiektől.



Bük-Sárvár turisztikai térség

A vendégforgalom alakulása



Vendégek száma

Változás 2021. októberhez viszonyítva: +6%

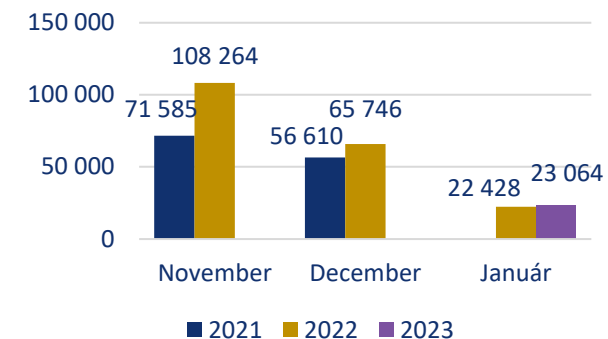
Vendégéjszakák száma

Változás 2021. októberhez viszonyítva: 0%

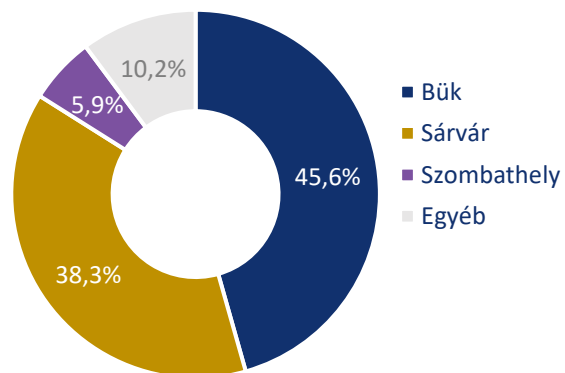
A térségben a külföldiek voltak némi többségben, a vendégéjszakák 56%-a tőlük származott októberben.



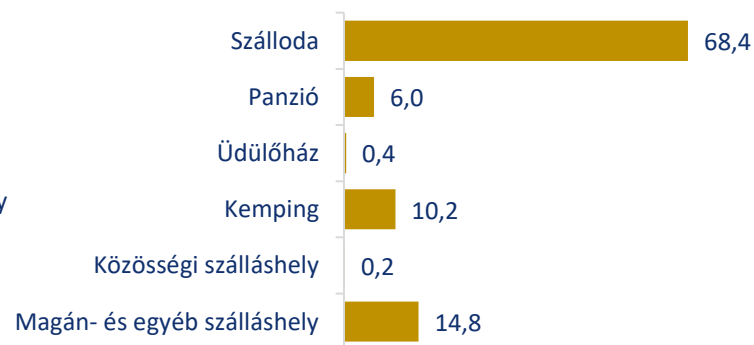
Előfoglalt vendégéjszakaszámok



A térség leglátogatottabb települései vendégéjszakaszám alapján

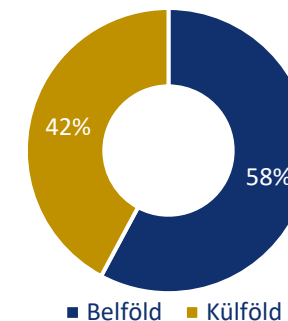


Preferált szállástípusok vendégéjszakaszám alapján (%), 2022. október



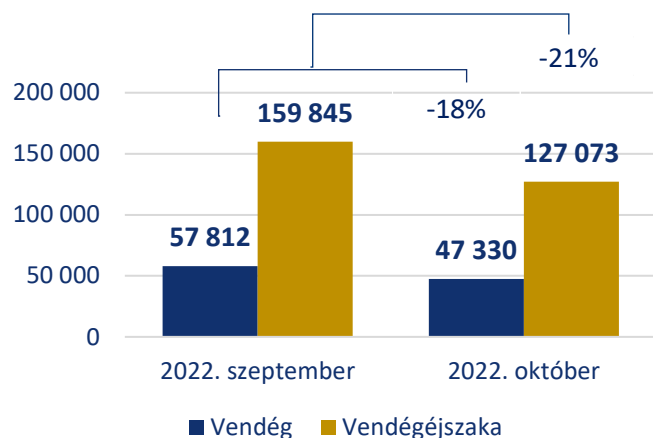
A térségben a következő hónapokra vonatkozóan október végéig összesen **197 074**

vendégéjszaka előfoglalás realizálódott. Az előre lefoglalt vendégéjszakák **58%-a** származik belföldiektől.



Debrecen és térsége turisztikai térség

A vendégforgalom alakulása



Vendégek száma

Változás 2021. októberhez viszonyítva: -4%

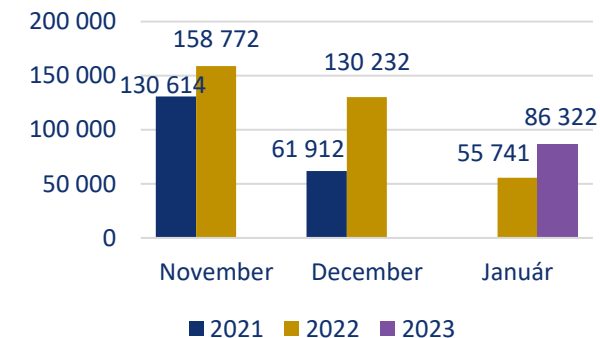
Vendégéjszakák száma

Változás 2021. októberhez viszonyítva: -7%

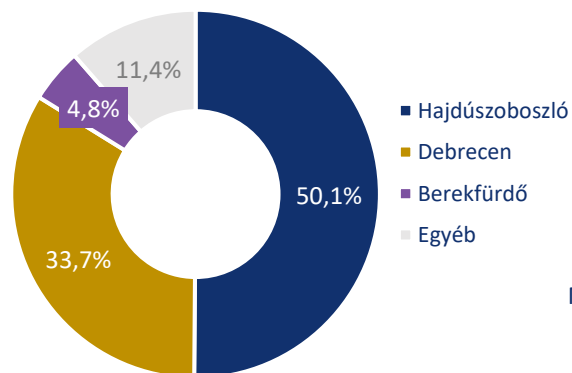
A térségben a belföldiek voltak többségben, a vendégéjszakák 66%-a tőlük származott októberben.



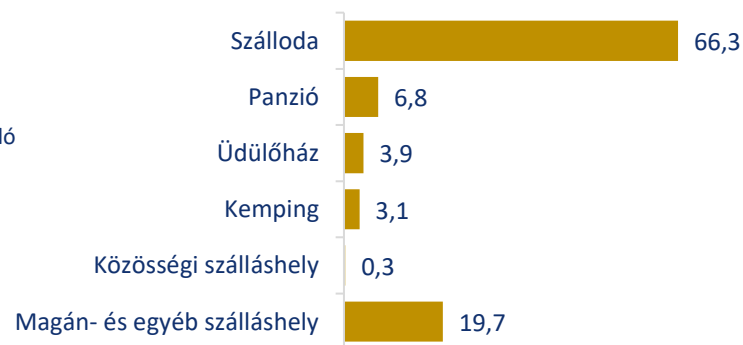
Előfoglalt vendégéjszakaszámok



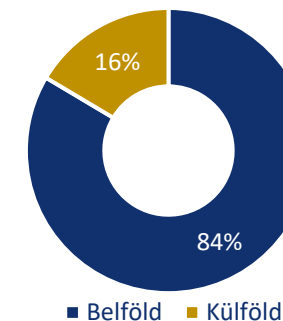
A térség leglátogatottabb települései vendégéjszakaszám alapján



Preferált szállástípusok vendéjszakaszám alapján (%), 2022. október

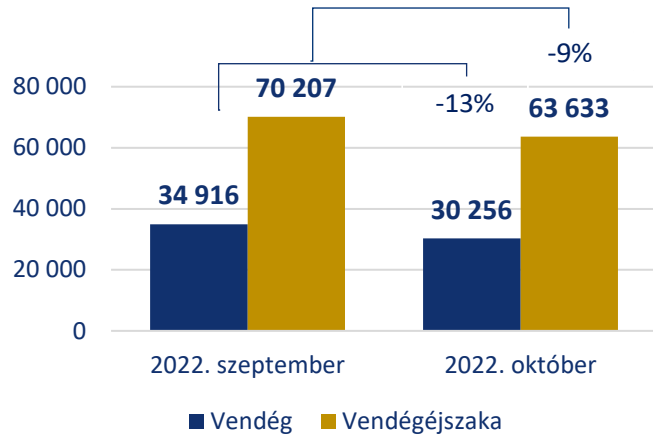


A térségben a következő hónapokra vonatkozóan október végéig összesen **375 326** vendégéjszaka előfoglalás realizálódott. Az előre lefoglalt vendégéjszakák **84%-a** származik belföldiektől.



Győr-Pannonhalma turisztikai térség

A vendégforgalom alakulása



Vendégek száma

Változás 2021. októberhez viszonyítva: +9%

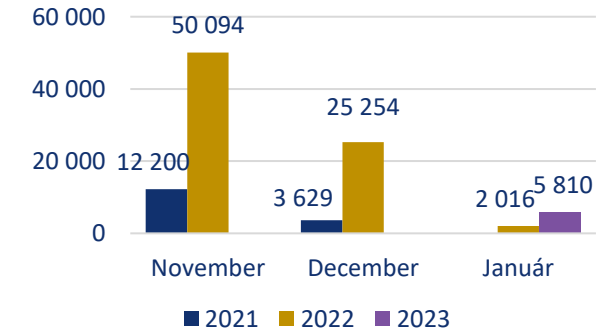
Vendégéjszakák száma

Változás 2021. októberhez viszonyítva: 0%

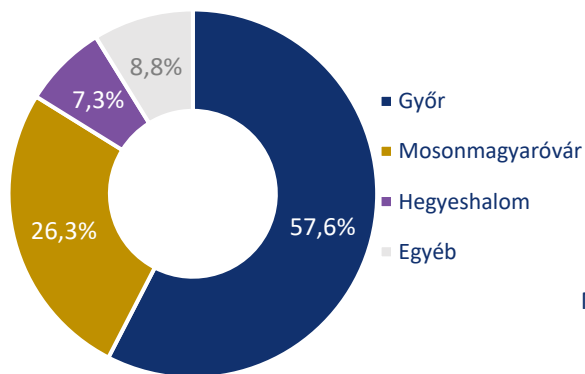
A térségben a belföldiek voltak kevesebben, a vendégéjszakák 46%-a származott tőlük októberben.



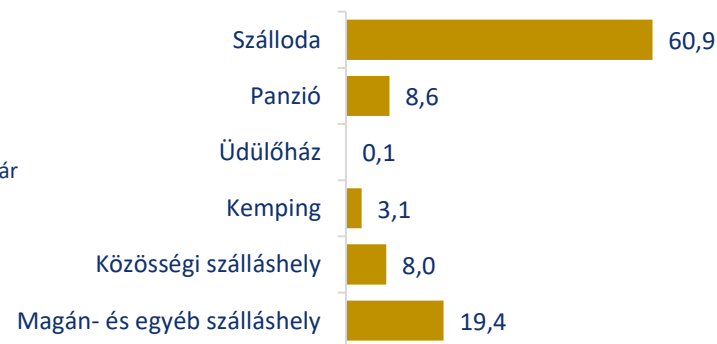
Előfoglalt vendégéjszakaszámok



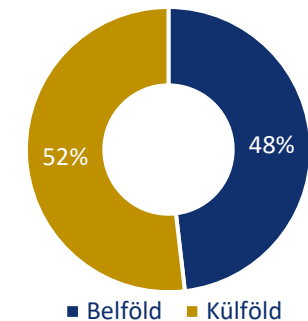
A térség leglátogatottabb települései vendégéjszakaszám alapján



Preferált szállástípusok vendéjszakaszám alapján (%), 2022. október

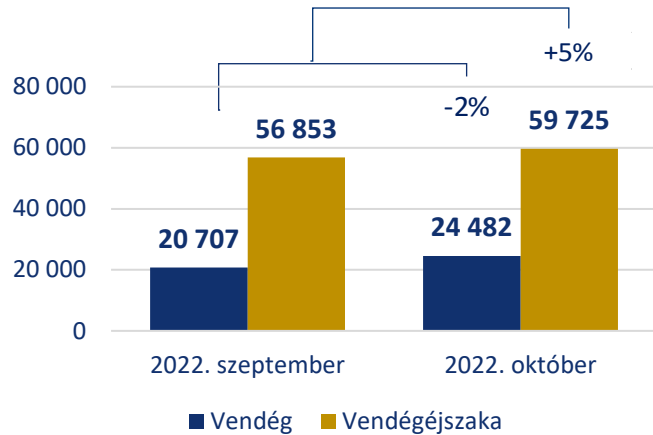


A térségben a következő hónapokra vonatkozóan október végéig összesen **81 158** vendégéjszaka előfoglalás realizálódott. Az előre lefoglalt vendégéjszakák **48%-a** származik belföldiektől.



Gyula és térsége turisztikai térség

A vendégforgalom alakulása



Vendégek száma

Változás 2021. októberhez viszonyítva: +25%

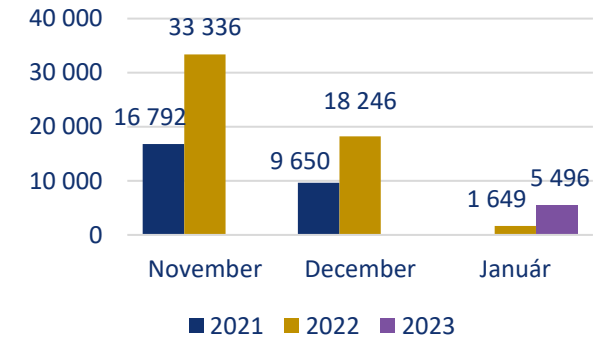
Vendégéjszakák száma

Változás 2021. októberhez viszonyítva: +16%

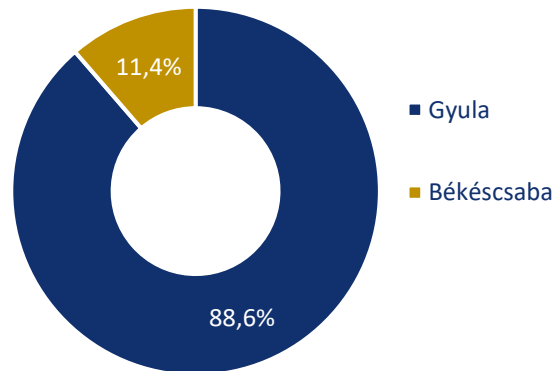
A térségben a belföldiek voltak döntő többségben, a vendégéjszakák 73%-a tőlük származott októberben.



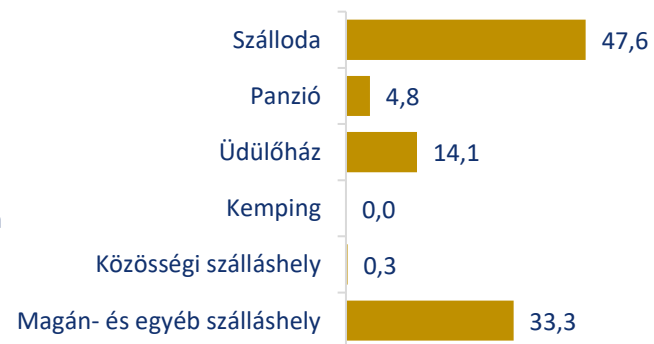
Előfoglalt vendégéjszakaszámok



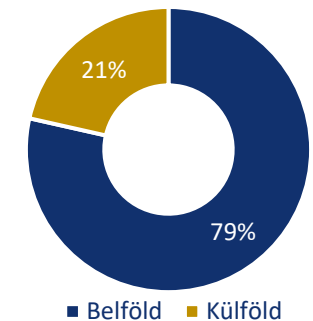
A térség leglátogatottabb települései vendégéjszakaszám alapján



Preferált szállástípusok vendéjszakaszám alapján (%), 2022. október

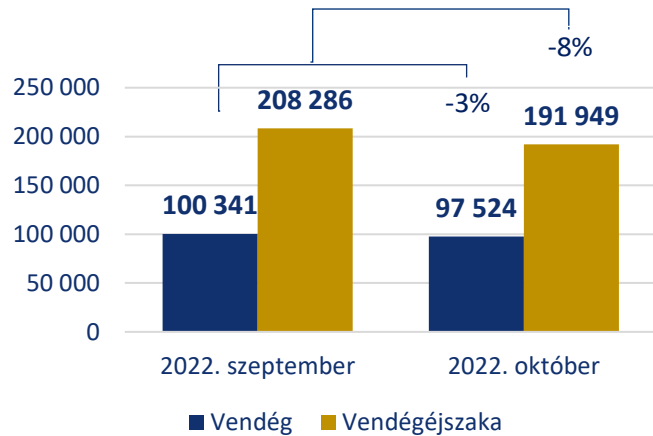


A térségben a következő hónapokra vonatkozóan október végéig összesen **57 078** vendégéjszaka előfoglalás realizálódott. Az előre lefoglalt vendégéjszakák **79%-a** származik belföldiektől.



Mátra-Bükk turisztikai térség

A vendégforgalom alakulása



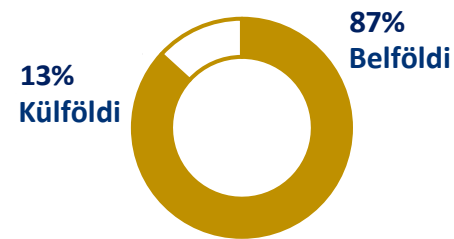
Vendégek száma

Változás 2021. októberhez viszonyítva: -11%

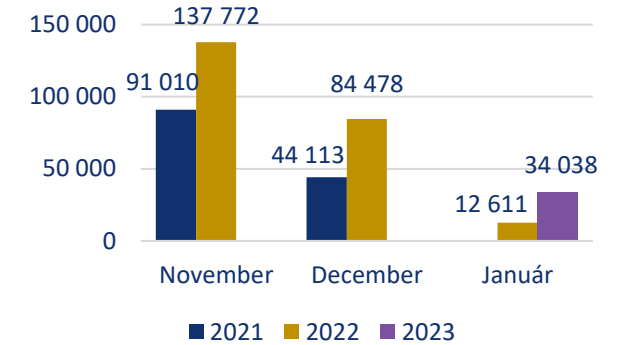
Vendégéjszakák száma

Változás 2021. októberhez viszonyítva: -18%

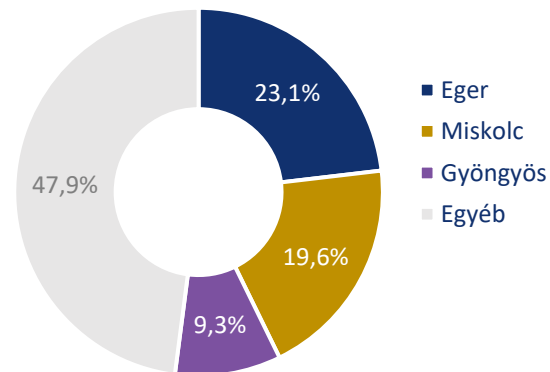
A térségben a belföldiek voltak döntő többségben, a vendégéjszakák 87%-a tőlük származott októberben.



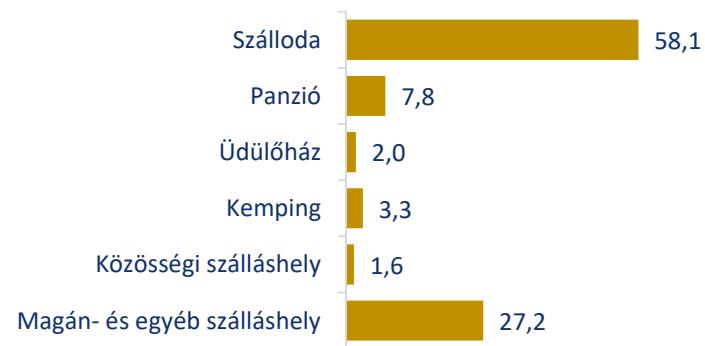
Előfoglalt vendégéjszakaszámok



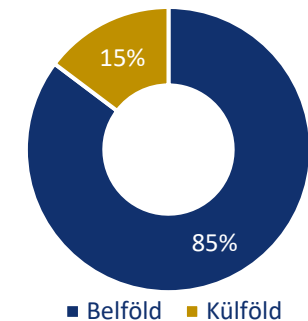
A térség leglátogatottabb települései vendégéjszakaszám alapján



Preferált szállástípusok vendéjszakaszám alapján (%), 2022. október

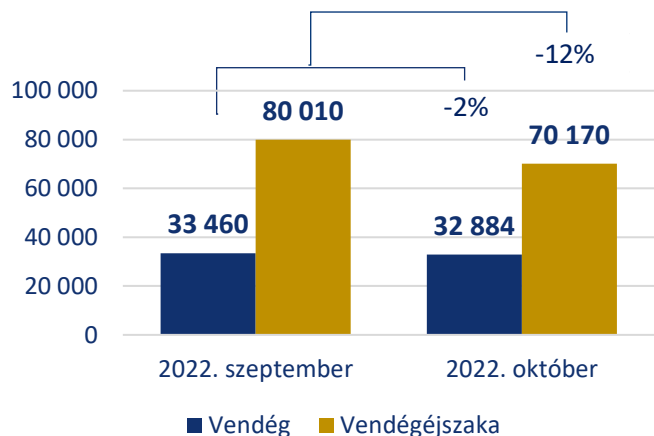


A térségben a következő hónapokra vonatkozóan október végéig összesen **256 288** vendégéjszaka előfoglalás realizálódott. Az előre lefoglalt vendégéjszakák **85%-a** származik belföldiektől.



Pécs-Villány turisztikai térség

A vendégforgalom alakulása



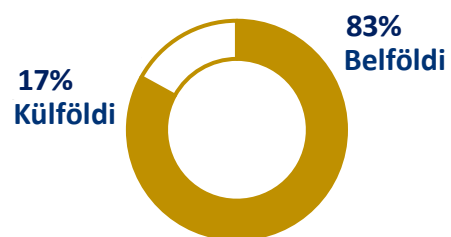
Vendégek száma

Változás 2021. októberhez viszonyítva: -13%

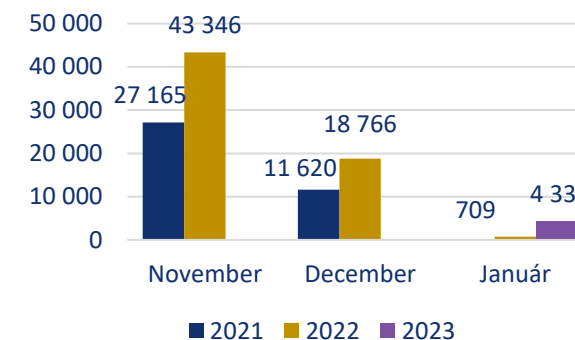
Vendégéjszakák száma

Változás 2021. októberhez viszonyítva: -19%

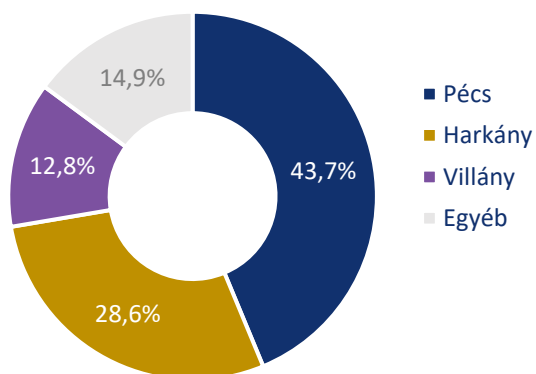
A térségben a belföldiek voltak döntő többségben, a vendégéjszakák 83%-a tőlük származott októberben.



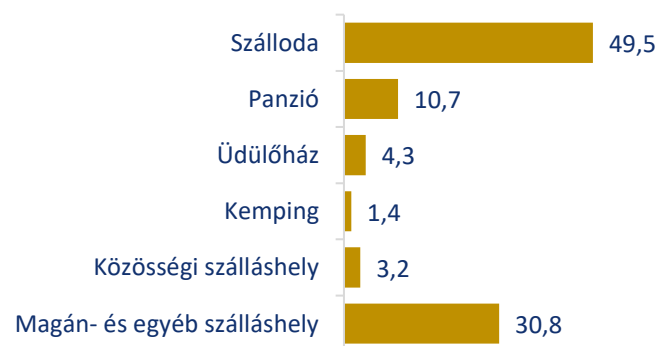
Előfoglalt vendégéjszakaszámok



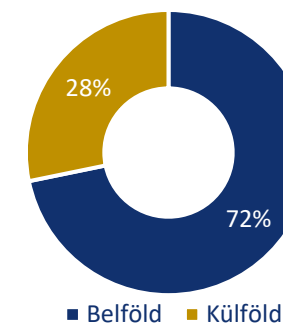
A térség leglátogatottabb települései vendégéjszakaszám alapján



Preferált szállástípusok vendégéjszakaszám alapján (%), 2022. október

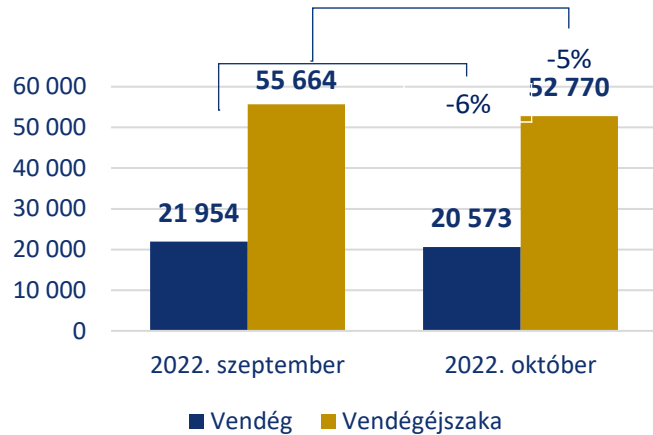


A térségben a következő hónapokra vonatkozóan október végéig összesen **66 444** vendégéjszaka előfoglalás realizálódott. Az előre lefoglalt vendégéjszakák **72%-a** származik belföldiektől.



Sopron-Fertő turisztikai térség

A vendégforgalom alakulása



Vendégek száma

Változás 2021. októberhez viszonyítva: +6%

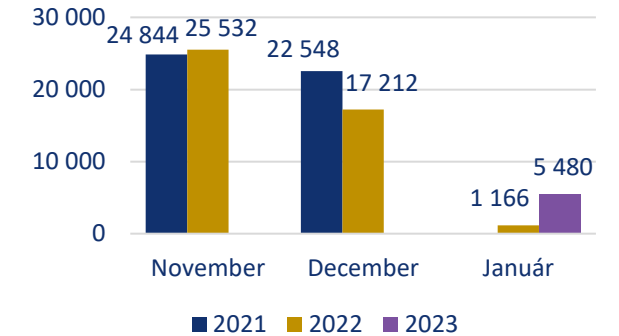
Vendégéjszakák száma

Változás 2021. októberhez viszonyítva: +5%

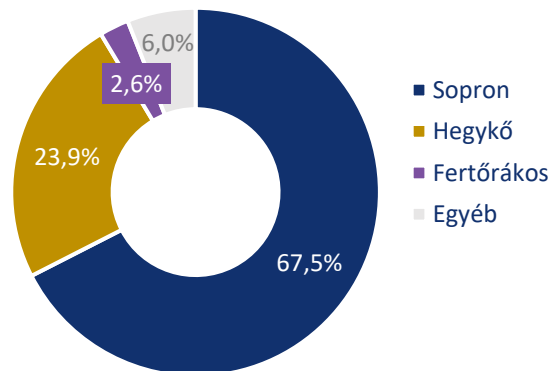
A térségben a belföldiek voltak többségben, a vendégéjszakák 67%-a tőlük származott októberben.



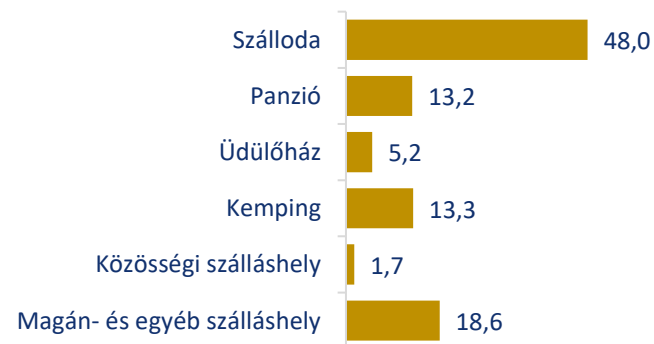
Előfoglalt vendégéjszakaszámok



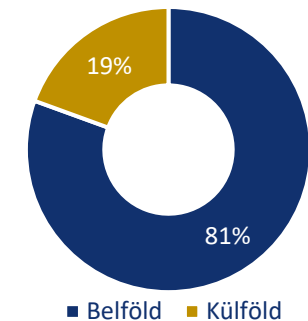
A térség leglátogatottabb települései vendégéjszakaszám alapján



Preferált szállástípusok vendégéjszakaszám alapján (%), 2022. október

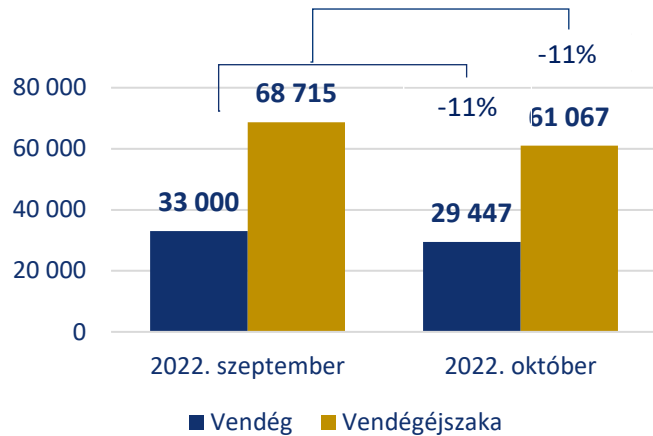


A térségben a következő hónapokra vonatkozóan október végéig összesen **48 224** vendégéjszaka előfoglalás realizálódott. Az előre lefoglalt vendégéjszakák **81%-a** származik belföldiektől.



Szeged és térsége turisztikai térség

A vendégforgalom alakulása



Vendégek száma

Változás 2021. októberhez viszonyítva: +2%

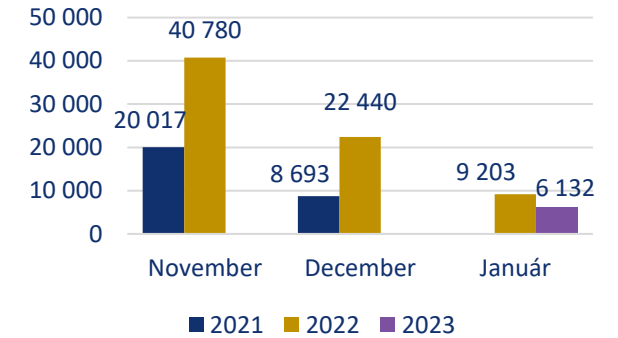
Vendégéjszakák száma

Változás 2021. októberhez viszonyítva: -4%

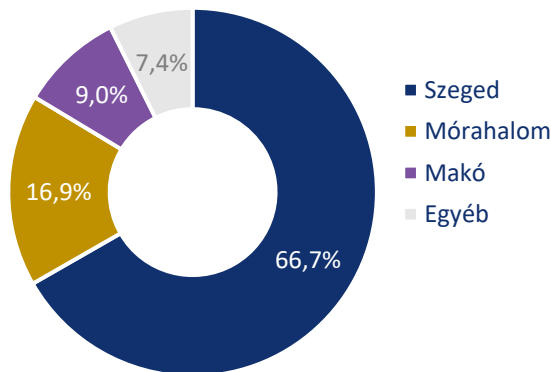
A térségben a belföldiek voltak többségben, a vendégéjszakák 60%-a tőlük származott októberben.



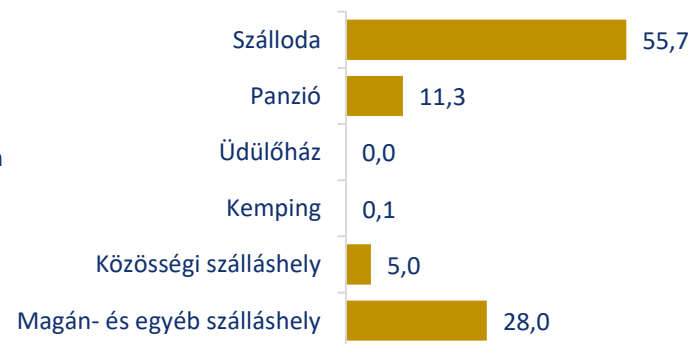
Előfoglalt vendégéjszakaszámok



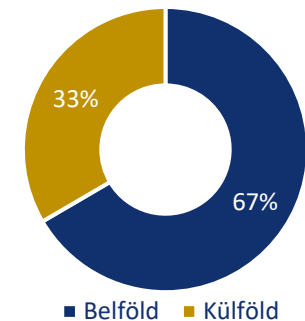
A térség leglátogatottabb települései vendégéjszakaszám alapján



Preferált szállástípusok vendégéjszakaszám alapján (%), 2022. október

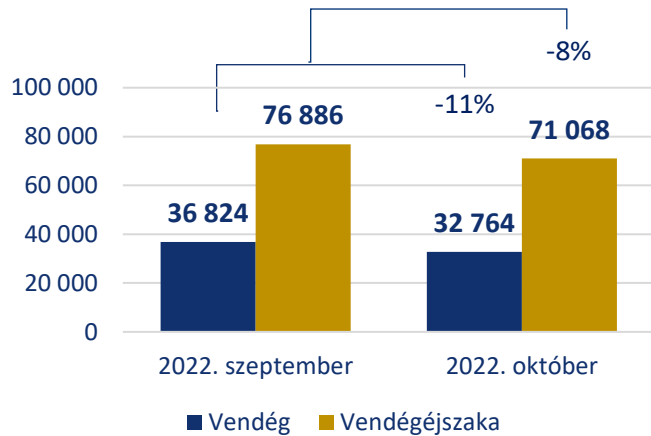


A térségben a következő hónapokra vonatkozóan október végéig összesen **69 352** vendégéjszaka előfoglalás realizálódott. Az előre lefoglalt vendégéjszakák **67%-a** származik belföldiektől.



Tokaj és Nyíregyháza turisztikai térség

A vendégforgalom alakulása



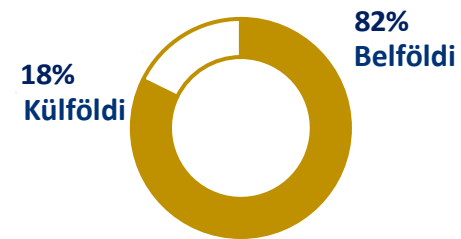
Vendégek száma

Változás 2021. októberhez viszonyítva: -15%

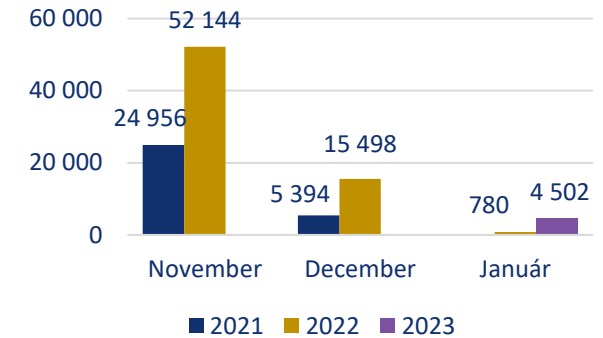
Vendégéjszakák száma

Változás 2021. októberhez viszonyítva: -22%

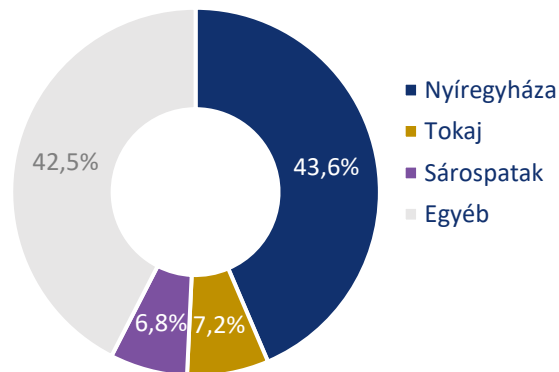
A térségben a belföldiek voltak döntő többségben, a vendégéjszakák 82%-a tőlük származott októberben.



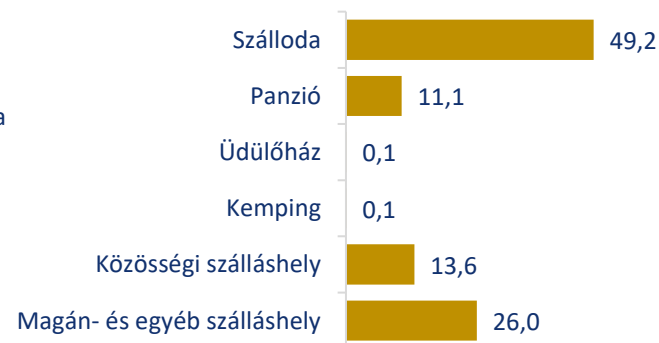
Előfoglalt vendégéjszakaszámok



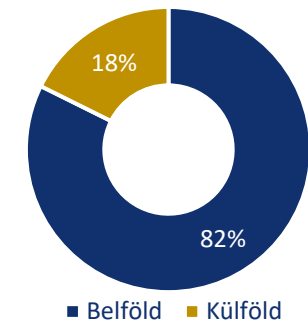
A térség leglátogatottabb települései vendégéjszakaszám alapján



Preferált szállástípusok vendéjszakaszám alapján (%), 2022. október

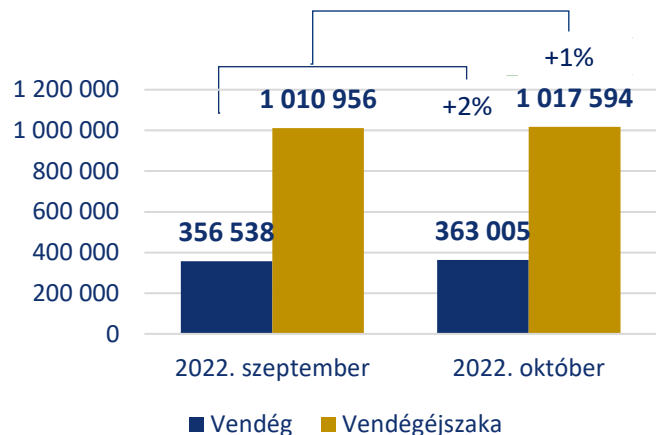


A térségben a következő hónapokra vonatkozóan október végéig összesen **72 144** vendégéjszaka előfoglalás realizálódott. Az előre lefoglalt vendégéjszakák **82%-a** származik belföldiektől.



Budapest

A vendégforgalom alakulása



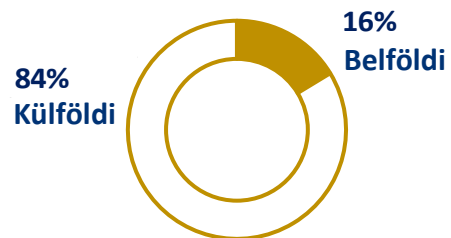
Vendégek száma

Változás 2021. októberhez viszonyítva: +33%

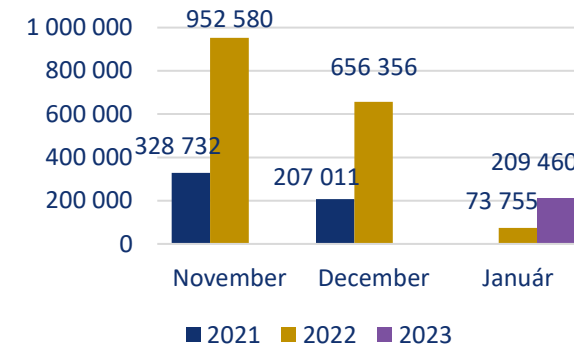
Vendégéjszakák száma

Változás 2021. októberhez viszonyítva: +26%

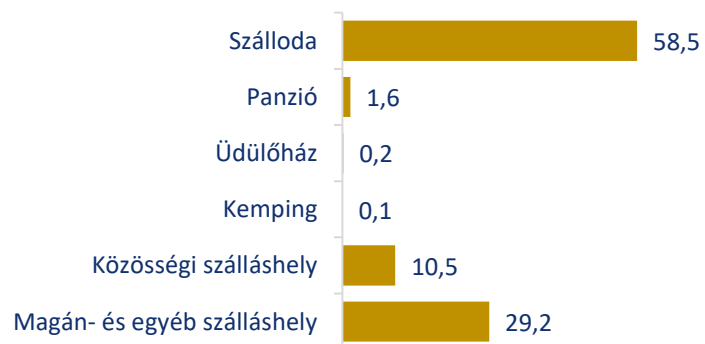
A fővárosban a külföldiek voltak döntő többségben, a vendégéjszakák 84%-a tőlük származott októberben.



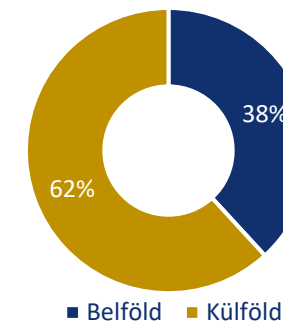
Előfoglalt vendégéjszakaszámok



Preferált szállástípusok vendéjszakaszám alapján (%), 2022. október

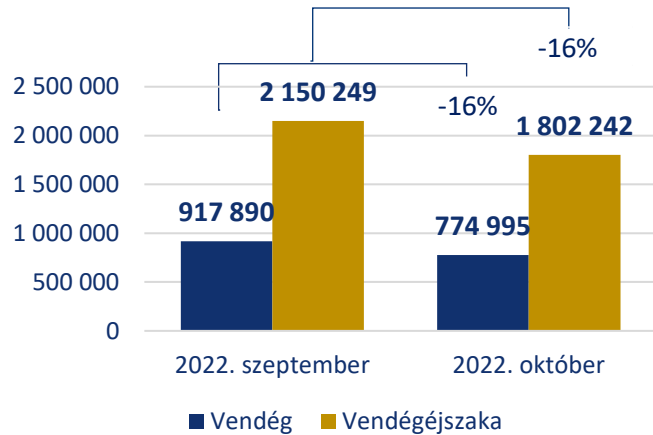


A fővárosban a következő hónapokra vonatkozóan október végéig összesen **1 818 396** vendégéjszaka előfoglalás realizálódott. Az előre lefoglalt vendégéjszakák **38%-a** származik belföldiektől.



Vidék

A vendégforgalom alakulása



Vendégek száma

Változás 2021. októberhez viszonyítva: -4%

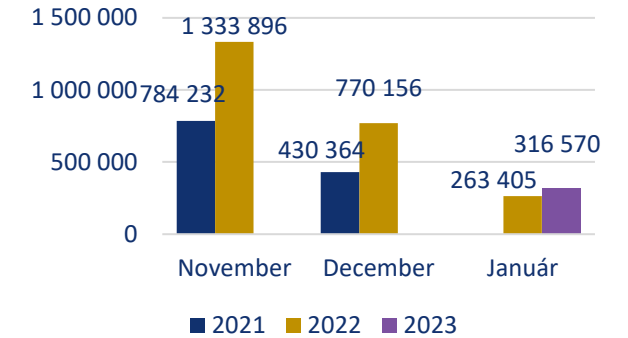
Vendégéjszakák száma

Változás 2021. októberhez viszonyítva: -8%

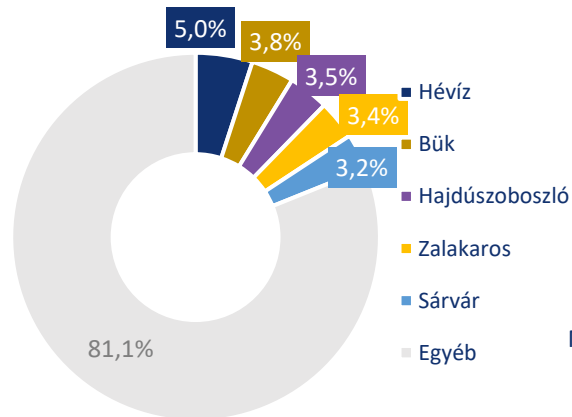
Vidéken a belföldiek voltak döntő többségben, a vendégéjszakák 71%-a tőlük származott októberben.



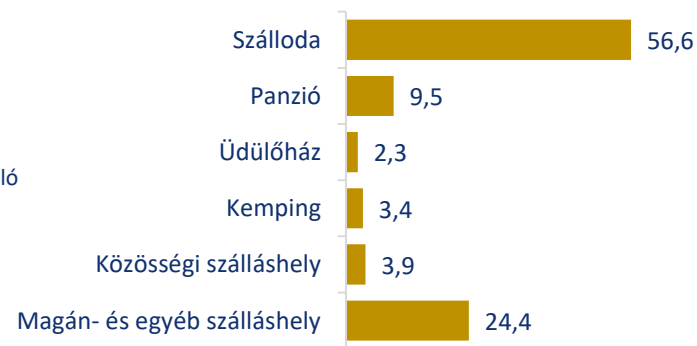
Előfoglalt vendégéjszakaszámok



A leglátogatottabb települések vendégéjszakaszám alapján



Preferált szállástípusok vendéjszakaszám alapján (%), 2022. október



Vidéken a következő hónapokra vonatkozóan október végéig összesen **2 420 622** vendégéjszaka előfoglalás realizálódott. Az előre lefoglalt vendégéjszakák **77%-a** származik belföldiektől.

